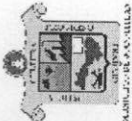





Municipio JOCOTITLAN, 0028
ESTADO ANALITICO DEL ACTIVO
DEL 1 AL 30 DE SEPTIEMBRE DE 2021

CONCEPTO	SALDO INICIAL (1)	CARGOS DEL PERIODO (2)	ABONOS DEL PERIODO (3)	SALDO FINAL (4=1+2-3)	VARIACION DEL PERIODO (4-1)
ACTIVO					
ACTIVO CIRCULANTE	96,686,392.66	58,786,117.04	58,699,756.81	96,772,752.89	86,360.23
Efectivo y Equivalentes	25,863,780.40	51,175,030.62	49,119,168.08	27,919,642.94	2,055,862.54
Efectivo	16,471,920.59	47,114,121.74	45,460,073.37	18,125,968.96	1,654,048.37
Bancos/Tesorería	35,019.93	22,720,448.64	22,720,448.64	35,019.93	0.00
Derechos a recibir efectivo o equivalentes	16,436,900.66	24,393,673.10	22,739,624.73	18,090,949.03	1,654,048.37
Inversiones financieras de corto plazo	8,047,308.70	4,060,908.88	3,013,154.88	9,095,062.70	1,047,754.00
Cuentas por Cobrar a Corto Plazo	6,436,320.24	3,526,406.10	3,000,098.88	6,962,627.46	526,307.22
Deudores Diversos por cobrar a Corto Plazo	1,607,264.16	521,672.34	0.00	2,128,936.50	521,672.34
Derechos a recibir bienes o servicios	3,724.30	12,830.44	13,056.00	3,498.74	(225.56)
Anticipo a Contratistas por Obras Publicas a Corto Plazo	1,344,551.11	0.00	645,939.83	698,611.28	(645,939.83)
ACTIVO NO CIRCULANTE	1,344,551.11	0.00	645,939.83	698,611.28	(645,939.83)
Bienes Inmuebles, Infraestructura y Construcciones en Proceso	70,822,612.26	7,611,086.42	9,580,588.73	68,853,109.95	(1,969,502.31)
Terrenos	60,619,575.07	7,611,086.42	9,271,322.89	58,959,338.60	(1,660,236.47)
Edificios no Habitacionales	6,897,147.32	0.00	0.00	6,897,147.32	0.00
Construcciones en proceso en Bienes de Dominio Publico	19,822,774.16	0.00	0.00	19,822,774.16	0.00
Bienes Muebles	33,899,653.59	7,611,086.42	9,271,322.89	32,239,417.12	(1,660,236.47)
Mobiliario y Equipo de Administración	33,662,697.85	0.00	0.00	33,662,697.85	0.00
Mobiliario y Equipo Educativo y Recreativo	3,370,756.90	0.00	0.00	3,370,756.90	0.00
Equipo e Instrumental Médico y de Laboratorio	7,540.00	0.00	0.00	7,540.00	0.00
Equipo de Transporte	560,958.20	0.00	0.00	560,958.20	0.00
Equipo de Defensa y Seguridad	23,489,293.79	0.00	0.00	23,489,293.79	0.00
Maquinaria, otros Equipos y Herramientas	474,330.53	0.00	0.00	474,330.53	0.00
Colecciones, Obras de Arte y Objetos Valiosos	5,731,468.43	0.00	0.00	5,731,468.43	0.00
Depreciación, Deterioro y Amortización Acumulada de Bienes	28,350.00	0.00	0.00	28,350.00	0.00
Depreciación Acumulada de Bienes Inmuebles	23,459,660.66	0.00	309,265.84	23,768,926.50	309,265.84
Depreciación Acumulada de Bienes Muebles	2,703,272.60	0.00	33,037.96	2,736,310.56	33,037.96
	20,756,388.06	0.00	276,227.88	21,032,615.94	276,227.88




Municipio JOCOTITLÁN, 0028
ESTADO ANALITICO DEL ACTIVO
DEL 1 AL 30 DE SEPTIEMBRE DE 2021

CONCEPTO	SALDO INICIAL (1)	CARGOS DEL PERIODO (2)	ABONOS DEL PERIODO (3)	SALDO FINAL (4=1+2-3)	VARIACION DEL PERIODO (4-1)
LIC. ARMANDO SANCHEZ MENDOZA PRESIDENTE MUNICIPAL					
LIC. TERESA GARDUÑO MANJARREZ TESORERA					
LIC. EDUARDO CARREOLA GARCÍA CONTRADOR INTERNO					





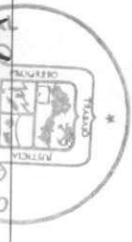
AYUNTAMIENTO CONSTITUCIONAL
JOCOTITLÁN, MÉX.
2019-2021





AYUNTAMIENTO CONSTITUCIONAL
JOCOTITLÁN, MÉX.
2019-2021





AYUNTAMIENTO CONSTITUCIONAL
JOCOTITLÁN, MÉX.
2019-2021